



ИНСТРУКЦИЯ ПО РЕГИСТРАЦИИ ДЛЯ УЧАСТИЯ В ОЛИМПИАДЕ «ГЕОГРАФИЧЕСКИЙ ОЛИМП» НА ПОРТАЛЕ КАФЕДРЫ ГЕОГРАФИИ, БЕЗОПАСНОСТИ ЖИЗНЕДЕЯТЕЛЬНОСТИ И МЕТОДИКИ ПИ ИГУ



Видеоинструкция

1. Перейдите на портал кафедры географии, безопасности жизнедеятельности и методики ПИ ИГУ (далее – Портал) <https://kafgeo.isu.ru/login/index.php>
2. Если Вы в первый раз у нас, то Вам **необходимо создать учётную запись**, нажав на соответствующую кнопку (рис. 1).

Зайти на Кафедра географии, безопасности жизнедеятельности и методики ПИ ИГУ

Логин или адрес электронной почты

Пароль

Вход

[Забыли пароль?](#)

Вы в первый раз на нашем сайте?

Для участия в Олимпиаде необходимо создать учетную запись:

1. Нажмите кнопку «Создать учетную запись» (ниже формы входа).
2. Заполните логин, пароль и email.
3. **Внимательно выберите ваш статус:** «Школьник» или «Студент».
 - После выбора статуса появятся дополнительные поля (Класс, Город, ВУЗ/СПО).
 - Заполните их корректно — это необходимо для получения сертификатов!
4. Нажмите «Сохранить».
5. На указанную почту придет письмо со ссылкой для активации.
 - **ВАЖНО:** Если письма нет во «Входящих», обязательно проверьте папку «СПАМ»!
6. Перейдите по ссылке из письма. Вы автоматически будете зачислены на нужный курс Олимпиады.

Возникли проблемы? Пишите нам: olimpgeo@yandex.ru

Создать учетную запись ←

Уведомление о файлах cookie


Рис. 1. Создание учетной записи

3. Заполните основу анкеты (рис. 2).
 - 3.1. Придумайте собственный логин и пароль.
 - 3.2. Укажите адрес электронной почты (без ошибок), повторите его в соответствующем поле.
 - 3.3. Укажите фамилию, имя и отчество (при наличии).


Обратите внимание, что эти данные потом учитываются при формировании протоколов и сертификатов!


Новая учетная запись


[Развернуть всё](#)


Логин 


Пароль должен содержать символов - не менее 6, цифр - не менее 1

Пароль 

Адрес электронной почты 

Адрес электронной почты (еще раз) 

Имя 

Фамилия 

Отчество

Рис. 2. Основные поля анкеты участника

4. Заполните подраздел «Олимпиада» (рис. 3).

4.1. Укажите тип участника – **школьник**.

4.2. Выберите субъект РФ, в котором Вы проживаете из предложенного списка. Если вы из-за рубежа, то выберите «иностранное государство», указав страну в поле населенный пункт.

4.3. Заполните населенный пункт проживания (город, поселок, село, пгт и т. д.).

4.4. Введите наименование образовательной организации. Эту информацию можно скопировать с сайта вашего учебного заведения, обычно она находится в разделе «Сведения об образовательной организации».

Обратите внимание, что эти данные потом учитываются при формировании протоколов и сертификатов!

4.5. Контактный телефон (по желанию).

4.6. Ссылка на социальные сети (по желанию).

5. Заполните подраздел «Школьник» (рис. 4).

5.1. Укажите класс обучения (7-11).

5.2. Поставьте галочку в поле «у меня есть педагог-наставник», если он у Вас действительно есть.

5.3. Если поставили отметку в п. 5.2., то укажите фамилию, имя, отчество педагога-наставника, должность и электронную почту.

5.4. Введите контактный адрес электронной почты педагога-наставника (при наличии).

6. В разделе «Важные формальности» ознакомьтесь с [Политикой конфиденциальности ФГБОУ ВО «ИГУ»](#). **Поставьте галочку**

7. Нажмите кнопку «Создать мой новый аккаунт».

8. Войдите под своим логином и паролем на Портал <https://kafgeo.isu.ru/login/index.php>

9. Войдите на курс (Вы будете зачислены автоматически) и выполните задания в установленные сроки.

Олимпиада

Тип участника

Школьник

Субъект РФ

Иркутская область

Населенный пункт

Полное наименование образовательной организации

Контактный телефон

Ссылка на социальные сети (vk, tg)

Рис. 3. Подраздел «Олимпиада» анкеты участника

ШКОЛЬНИК

Класс

9

У меня есть педагог-наставник

ФИО педагога-наставника, должность, а также эл. почта

Иванов Иван Иванович, учитель географии, geo@isu.ru

Контактный телефон педагога-наставника

Рис. 4. Подраздел «Школьник» анкеты участника

Важные формальности

С Политикой конфиденциальности ФГБОУ ВО «ИГУ» ознакомлен, даю свое согласие на обработку своих персональных данных и их передачу по открытым каналам связи.



Создать мой новый аккаунт

Отмена

Обязательные для заполнения поля в этой форме помечены !

Рис. 5. Согласие с Политикой конфиденциальности ФГБОУ ВО «ИГУ». Создание нового аккаунта.